


Clínica La Misericordia
DISAMIA MEDIC S.A.S.


ESTADOS FINANCIEROS COMPARATIVOS 2017 -2018.

DISAMA MEDIC SAS
ESTADO DE SITUACIÓN FINANCIERA
A 31 DICIEMBRE COMPARATIVOS 2017 - 2018
CIFRAS EN MILES DE PESOS

	NOTAS	31 de diciembre de 2017	31 de diciembre de 2018
Activos			
Efectivo y equivalentes de efectivo	3	3,180,233	3,554,960
Inversiones	4	602,000	602,000
Deudores comerciales y otras cuentas por cobrar	5	43,274,141	38,991,361
Inventarios	6	144,963	94,557
Total activo corriente		47,201,337	43,242,878
Propiedades, planta y equipo	7	2,065,894	1,710,891
Activos intangibles distinto a la plusvalía	8	225,409	973,424
Activos por impuestos diferidos		24,947	-
Otros activos		-	371,964
Total activos no corrientes		2,316,250	3,056,279
Total activos		49,517,587	46,299,157
Pasivos			
Paivos Financieros Correientes		375,593	-
Acreedores comerciales y otras cuentas por pagar		14,119,913	16,675,333
Pasivos por impuesto corrientes		506,023	537,040
Otros pasivos corrientes		1,610,993	1,979,093
Total pasivos corrientes		16,612,522	19,191,466
Paivos Financieros no Correientes		1,612,665	1,016,901
Otros pasivo no corrientes		5,438,450	-
Total pasivos no corrientes		7,051,115	1,016,901
Total pasivos	9	23,663,637	20,208,367
Patrimonio			
Capital Social		500,000	500,000
Resultado de Ejercicios		797,744	940,167
Resultados de Ejercicios Anteriores		6,451,043	6,450,022
Diferencia por adecuacion de Niif para pymes		(115,439)	-
Otras Participaciones en Patrimonio		18,220,602	18,200,601
Total patrimonio	10	25,853,950	26,090,790
Total pasivo y patrimonio		49,517,587	46,299,157


SHADIA HABIB POSADA
GERENTE


EFREN YASPE DEAVILA
REVISOR FISCAL
TP:159778-T


EILIN MORA QUIROZ
CONTADOR
TP: 182020 - T

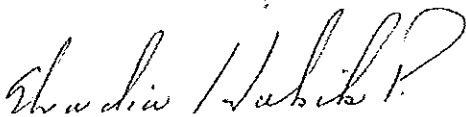
VIGILADO Supersalud 





DISAMA MEDIC SAS
ESTADO DE RESULTADO INTEGRAL
COMPARATIVOS AÑOS 2017- 2018
CIFRAS EN MILES DE PESOS

Años terminados el 31 de diciembre de 2017 Y 2018.

		<u>2017</u>	<u>2018</u>
	NOTAS		
Ingresos de actividades ordinarias	11	13,536,526	13,839,400
Costo de ventas	12	5,223,324	4,544,936
Utilidad bruta		<u>8,313,202</u>	<u>9,294,464</u>
Otros ingresos	11	331,641	1,124,854
Gastos de administración		6,982,192	8,781,190
Gastos Fianacieros	13	413,076	196,595
Otros gastos		-	-
Resultado de actividades de la operación		<u>7,063,627</u>	<u>7,852,931</u>
Utilidad antes de impuestos		<u>1,249,575</u>	<u>1,441,533</u>
Gastos por impuesto de renta		451,831	501,366
Utilidad procedente de actividades que continúan		<u>797,744</u>	<u>940,167</u>
Resultado del período		<u>797,744</u>	<u>940,167</u>


SHADIA HABIB POSADA
 GERENTE


EFREN YASPE DEAVILA
 REVISOR FISCAL
 TP:159778-T


EILIN MORA QUIROZ
 CONTADOR
 TP: 182020 - T

VIGILADO Supersalud 